
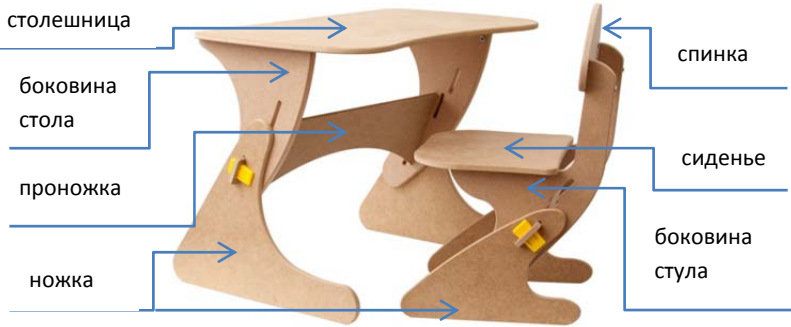






Инструкция по сборке столика со стульчиком «Буслик»

<p>1 2 6 6 4 штук</p> 	<p>Названия деталей</p> 
<p>1. Соединяем ножки стола (стула) с проножкой и боковиной используя соединительные колышки как показано на рисунке:</p> 	
	



Соответствие положений высоты стола (стульчика) росту ребенка.

Положение	Высота стола	Высота сиденья	Рост ребенка
1	40	22	85-100
2	46	26	100-115
3	52	30	115-130
4	58	34	130-145